



Créez votre meuble d'appoint en 5 étapes:



1 Sélectionnez le type de meuble d'appoint



2 Sélectionnez la couleur du corps



Blanc premium




Novanoir



Nougat

3 Sélectionnez la couleur de la façade et de la plaque de recouvrement (combinaisons à volonté)




Blanc premium



Novanoir



Imitation structure chêne nature



Verre «Bianco» mat



Verre gris clair mat




Verre gris foncé mat



Verre nougat mat



Verre «Cozy white»



Verre blanc



Chêne plaqué

4 Sélectionnez la poignée


Compris dans la livraison standard:



Longueur de la poignée 11 cm, couleur acier fin ou noir mat

5 Sélectionnez parmi les accessoires

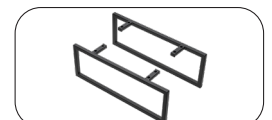
Variantes de poignée



Rayons



Pieds à patin



Doubleage

